

Behälter

Fish-Performance-Crate light blue



Außenmaß
600 x 400 x 150 mm

Innenmaß
556 x 357 x 123 mm

Tara Gewicht
3,02 kg

Füllgewicht
20 kg

Boden
geschlossen

Seiten
geschlossen

Farbe
hellblau/weiß,
ähnlich Pantone 298 C

Material
HDPE

Volumen
28 l

Griffe
4 Muschelgriffe

Kennzeichnung
Inmouldlabeling
möglich

Temperaturbeständigkeit
-40°C bis +70°C


Der Mehrwegbehälter für Meeresfrüchte und Fisch: modular und individuell anpassbar!

- Belüftungsöffnungen am Oberrand
- mit anderen Behältern aus der E-Serie kompatibel
- Einsatz & Stülpedeckel enthalten
- Inmould-Labeling möglich



Container

Fish-Performance-Crate light blue



Logistik auf Trailer

Anzahl pro Palette	Stellplätze je Trailer	Menge je Trailer
72	33	2376

Galerie






Kompatibel mit

Ähnliche Produkte






Euro-H1-Hygienic-Pallet light grey

-  1200 x 800 x 160 mm
-  18 kg
-  5000 kg






WBG-Pooling-L1-Logistic Pallet light blue

Antirutschstreifen zur optimalen Ladungssicherung

-  1200 x 800 x 150 mm
-  20 kg
-  7500 kg






E1-Performance-Crate light blue

-  600 x 400 x 125 mm
-  1,50 kg
-  20 kg






E2-Performance-Crate light blue

-  600 x 400 x 200 mm
-  2,00 kg
-  30 kg



WBG-Pooling-BigBox 1000 drain 605L light blue

-  1200 x 1000 x 740 mm
-  40 kg +/- 3%
-  605 L