

Behälter

## E1-Crate red



**Außenmaß**  
600 x 400 x 125 mm

**Innenmaß**  
568 x 368 x 120 mm

**Tara Gewicht**  
1,50 kg

**Füllgewicht**  
20 kg

**Boden**  
geschlossen

**Seiten**  
geschlossen

**Farbe**  
rot, ähnlich  
RAL 2002

**Material**  
HDPE

**Volumen**  
25 l

**Statische Traglast**  
30 kg

**Kennzeichnung**  
Genoppte Fläche  
für Klebelabel

**Temperaturbeständigkeit**  
-40°C bis + 70°C

- Belüftungsöffnungen am Oberrand
- mit anderen Behältern aus der E-Serie kompatibel
- langjähriger, europaweiter Industriestandard

Produkt-  
video

Behälter

## E1-Crate red

Logistik



## Logistik auf Trailer






| Anzahl pro Palette | Stellplätze je Trailer | Menge je Trailer |
|--------------------|------------------------|------------------|
| 68/72              | 33                     | 2244/2376        |

## Galerie | E-Crates red



## Kompatibel mit

## Ähnliche Produkte

|  |  |  |  |   |
|--|--|--|--|---|
|  <p><b>Euro-H1-Hygienic-Pallet light grey</b></p> <ul style="list-style-type: none"> <li>1200 x 800 x 160 mm</li> <li>18 kg</li> <li>5000 kg</li> </ul> |  <p><b>WBG-Pooling-L1-Logistic Pallet light blue</b></p> <p>Antirutschstreifen zur optimalen Ladungssicherung</p> <ul style="list-style-type: none"> <li>1200 x 800 x 150 mm</li> <li>20 kg</li> <li>7500 kg</li> </ul> |  <p><b>E1-Performance-Crate light blue</b></p> <ul style="list-style-type: none"> <li>600 x 400 x 125 mm</li> <li>1,50 kg</li> <li>20 kg</li> </ul> |  <p><b>WBG-Pooling-Foldable-Crate 6411 Black</b></p> <ul style="list-style-type: none"> <li>600 x 400 x 117 mm</li> <li>1,47 kg</li> <li>15 kg</li> </ul> |  <p><b>E2-Crate red</b></p> <ul style="list-style-type: none"> <li>600 x 400 x 200 mm</li> <li>2,00 kg</li> <li>30 kg</li> </ul> |
|--|--|--|--|---|